

Accertamenti delle autocertificazioni prodotte dagli studenti e recupero crediti

Bologna 21 giugno 2018



Azienda Regionale
per il Diritto agli Studi Superiori

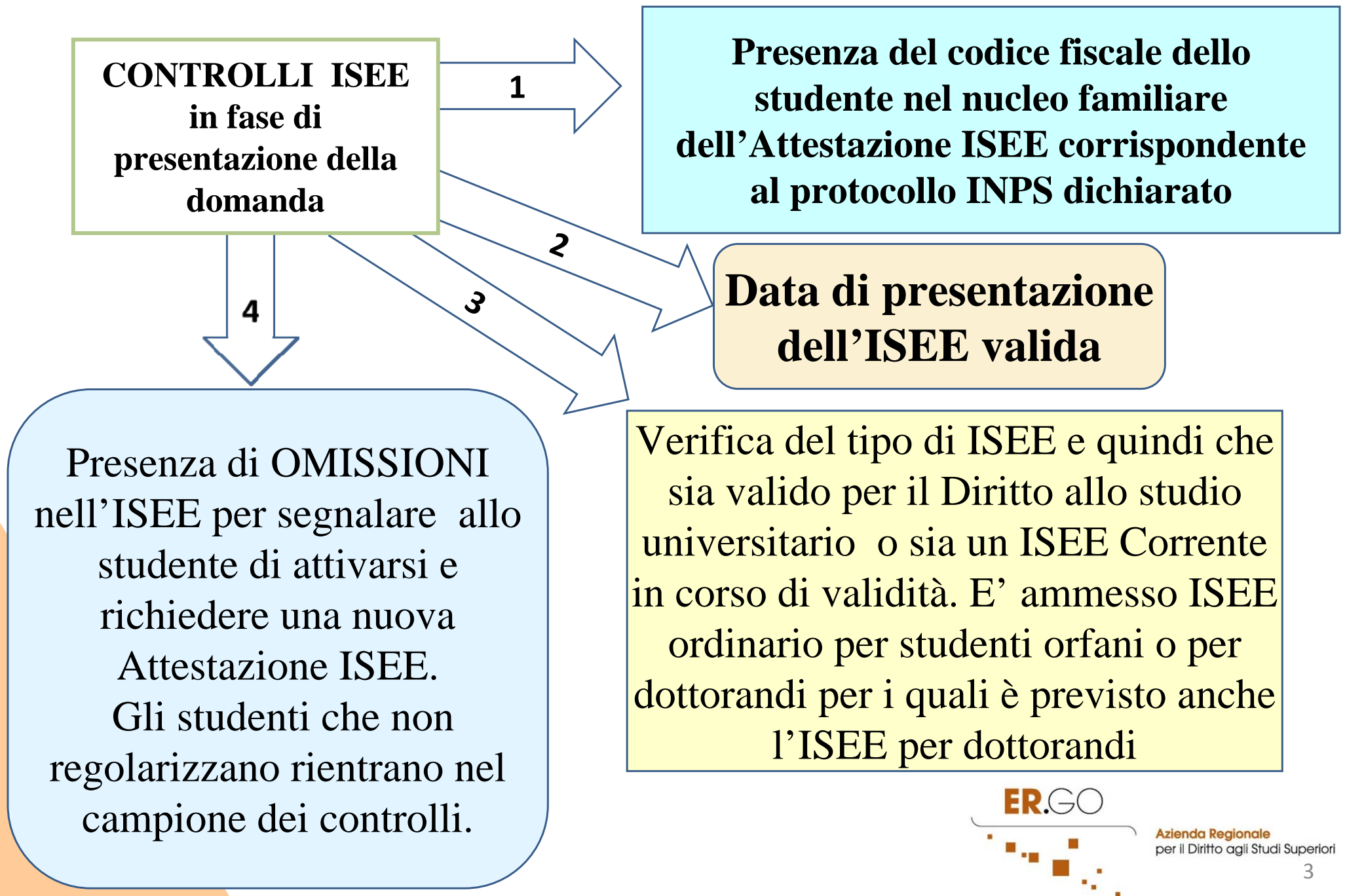
CONTROLLI ISEE

in fase di presentazione della domanda

L'acquisizione dell'ISEE , *in fase di compilazione della domanda di benefici*, avviene con l'accesso alla banca dati di INPS in cooperazione applicativa . *Lo studente deve indicare il Protocollo INPS* .

L'acquisizione in cooperazione applicativa consente di effettuare alcuni controlli già in fase di compilazione della domanda e di superare «*sensibilmente*» la fase dell'autocertificazione.

Studenti residenti in Italia il cui nucleo familiare percepisce redditi in Italia

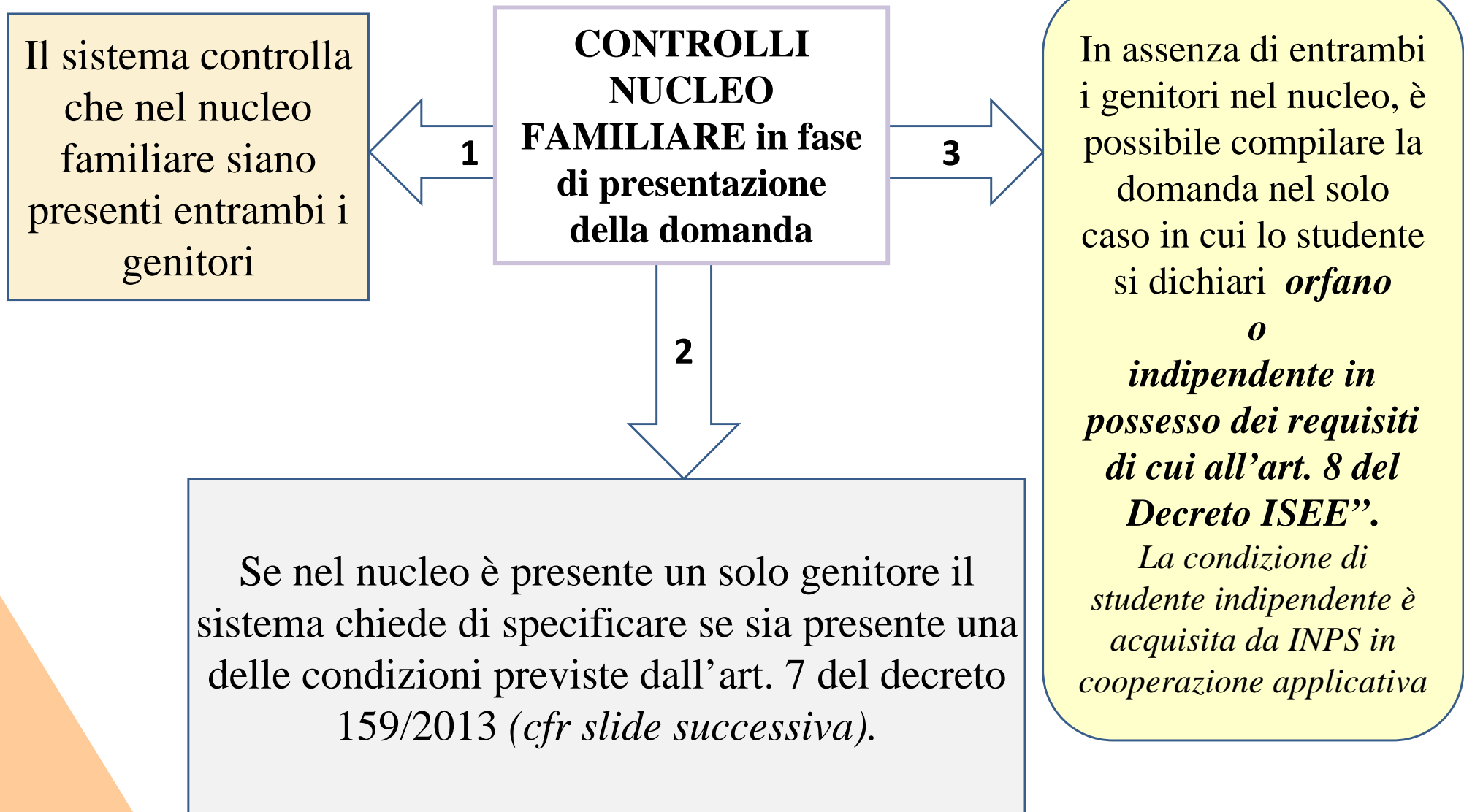


Controlli del Nucleo Familiare in fase di presentazione della domanda

Il nucleo familiare è acquisito dalla banca dati di INPS in cooperazione applicativa ed è quindi certificato da INPS.

E' invece un dato autocertificato dallo studente in fase di compilazione della domanda (in quanto non è desumibile dall'attestazione ISEE) il ***rapporto di parentela*** dei vari componenti il nucleo rispetto allo studente.

Studenti residenti in Italia il cui nucleo familiare percepisce redditi in Italia



CONTROLLI NUCLEO FAMILIARE in fase di presentazione della domanda

Art. 7 del DPCM59/2013:

Se nel nucleo è presente un solo Genitore il sistema chiede di specificare se sia presente una delle seguenti condizioni:

- 1.il genitore risulti avere figli con persona diversa dall'altro genitore;
- 2.esiste un provvedimento dell'autorità giudiziaria di separazione/divorzio
- 4.sussiste esclusione dalla potestà sui figli o è stato adottato, ai sensi dell'articolo 333 del codice civile, il provvedimento di allontanamento dalla residenza familiare;
- 5.risulti accertato in sede giurisdizionale o dalla pubblica autorità competente in materia di servizi sociali la estraneità in termini di rapporti affettivi ed economici.

A queste opzioni si aggiunge anche il caso di «ragazza madre» (lo studente non è stato riconosciuto dal padre)

CONTROLLI NUCLEO FAMILIARE in fase di presentazione della domanda

Se lo studente rientra in una delle casistiche di cui alla slide precedente potrà procedere nella compilazione della domanda dichiarando un solo genitore

in caso contrario

non potrà procedere nella compilazione della domanda perché l'ISEE non è corretta è dovrà rivolgersi al CAF per richiedere una nuova ISEE con il genitore «non convivente» aggregato o attratto.

Controlli nucleo familiare

Convivenze anagrafiche

Il decreto 159/2013 prevede una maggiorazione sul coefficiente di equivalenza qualora tra i componenti del nucleo familiare ve ne sia uno che si trova in struttura residenziale ovvero in convivenza anagrafica ai sensi del D.P.R. n. 223/1989 (militari, detenuti, religiosi)

La convivenza anagrafica si dichiara nella Dichiarazione Sostitutiva Unica (DSU) al fine del calcolo dell' ISEE.

Convivenze anagrafiche

I casi di convivenza anagrafica rientrano
nei controlli **pre-graduatorie** :

*a fronte di «presunte» errate dichiarazioni, si richiede
allo studente di chiarire la situazione ed eventualmente
di sottoscrivere una nuova DSU.*

*Qualora non la sottoscriva, la posizione rientra nel
campione dei controlli.*

Studenti il cui nucleo familiare percepisce redditi all'estero

Gli studenti dichiarano i redditi e i patrimoni (mobiliari e immobiliari) nel modulo di domanda e inviano la relativa documentazione rilasciata dalle Ambasciate dove i redditi sono prodotti

La documentazione è verificata prima dell'uscita delle graduatorie provvisorie di ciascun beneficio.

Calcolo condizioni economiche

In entrambi i casi (redditi in Italia e all'estero) il sistema procede al calcolo delle condizioni economiche, al fine di comunicare allo studente, già in fase di domanda on line, i benefici che potrà richiedere.

Il ricalcolo delle condizioni economiche è previsto anche per gli studenti il cui nucleo familiare percepisce redditi in Italia, in quanto, come previsto dalla Normativa ISEE, occorre sottrarre dal valore ISEE i redditi esenti (da Borsa di studio e collaborazioni studentesche) che lo studente ha percepito e ha dichiarato nella Dichiarazione Sostitutiva Unica

Controllo dati di merito

L'integrazione Er.go / Atenei

L'integrazione ER.GO/ATENEI avviene tramite l'esposizione di due web service:

➤ *Uno da parte degli Atenei e uno da parte di ER.GO attraverso i quali avviene lo scambio delle informazioni relative alle posizioni degli studenti.*

Gli studenti, destinatari finali del processo, vedono solo l'esito finale della cooperazione interistituzionale Er.go /Atenei, secondo una logica di semplificazione e razionalizzazione che:

➤ *Evita di richiedere agli studenti informazioni già in possesso delle Università*

➤ *Permette loro una partecipazione al procedimento con la possibilità di integrare le informazioni non aggiornate (es. esami non registrati, tramite notifiche l'informazione arriva direttamente alle segreterie che provvedono a regolarizzare le carriere)*


Controllo sui dati di merito

L'integrazione ER.GO / Atenei

L'interrogazione degli archivi delle Università tramite web service consente di monitorare costantemente le carriere degli studenti anche al fine di :

- 1.verificare l'iscrizione per il pagamento della prima rata di borsa di studio
- 2.verificare i crediti per il pagamento della seconda rata di borsa di studio
- 3.verificare posizioni in difficoltà a raggiungere i requisiti di merito per intervenire con specifici servizi a supporto degli studenti

Grazie per l'attenzione



Azienda Regionale
per il Diritto agli Studi Superiori